

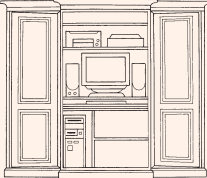













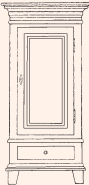


Bei Bestellung x ersetzen: E = Eiche oder K = Kirsche

MODELL	Ausführung	Maße in cm	Artikel-Nr.
<p>Wohnschrank STAUFEN I mit Profil P50</p> 	<p>voll zerlegbar außen: durchgehende Holztüren, dahinter je 4 Einlegeböden verstellbar mittig: oben Glastür mit Facettenglas, dahinter 2 Glasböden mit Holzkante 1 Schublade, unten Holz Tür, dahinter 1 Einlegeboden auf Wunsch: 1 Einbaustrahler mit Trafo 3 Schubladen anstelle der Tür mittig unten</p>	<p>B 174 T 45/48 H 199</p>	<p>0395</p> <p>ZK01 ZU85K</p>
<p>Wohnschrank BREGENZ mit Profil P50</p> 	<p>voll zerlegbar außen: 2 Glastüren mit Facettenglas, dahinter je 4 Einlegeböden verstellbar auf Wunsch: 2 Einbaustrahler mit Trafo mittig: Holztüren um 180° schwenkbar, dahinter 3 Einlegeböden oder mit Multimedia-/ oder Fernsehschrankeinteilung wie nachfolgend beschrieben Mittelteil: lichte Maße B 93 cm / T 53 cm</p>	<p>B 218 T 47/64 H 189</p>	<p>0390</p> <p>ZK02</p>
	<p>Multimediaeinteilung in der Mitte: oben: 2 Einlegeböden verstellbar mittig: Mittelboden, darunter mit einer ausziehbaren Arbeitsfläche unten: 2/3 Boden verstellbar</p>	<p>B 218 T 47/64 H 189</p>	<p>0390M</p>
	<p>Fernsehschrankeinteilung in der Mitte: oben: 1 Einlegeboden verstellbar mittig: 1 Schublade voll ausziehbar unten: 1 Einlegeboden verstellbar auf Wunsch: mit Drehbühne (Maße siehe Zubehör, Seite 21)</p>	<p>B 218 T 47/64 H 189</p>	<p>0390F</p> <p>ZK05K</p>
<p>Vitrinenschrank WALLIS 6-türig mit Profil P95 auch mit Profil P50 erhältlich</p> 	<p>2-teilig Oberteil: 3 Glastüren mit Facettenglas, dahinter durchgehend 2 Glasböden im Holzrahmen und 1 Glasboden in halber Tiefe mit Holzkante Unterteil: Beschreibung siehe Anrichte 3-trg. 156 cm auf Wunsch: 2 Einbaustrahler mit Trafo ohne Schubladen unter der Platte, Abschlag je Lade mit 2 Kugel- oder Schragenfüßen</p>	<p>B 163 T 49 H 214</p> <p>H 217</p>	<p>0251</p> <p>ZK02 AB01K</p>
<p>Vitrinenschrank WALLIS 4-türig mit Profil P95 auch mit Profil P50 erhältlich</p> 	<p>2-teilig Oberteil: 2 Glastüren mit Facettenglas, dahinter 2 Glasböden im Holzrahmen und 1 Glasboden in halber Tiefe mit Holzkante Unterteil: Beschreibung siehe Anrichte 2-trg. 115 cm auf Wunsch: 2 Einbaustrahler mit Trafo ohne Schubladen unter der Platte, Abschlag je Lade mit 2 Kugel- oder Schragenfüßen</p>	<p>B 121 T 49 H 214</p> <p>H 217</p>	<p>0252</p> <p>ZK02 AB01K</p>


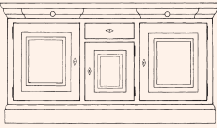
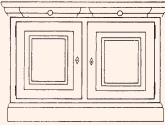
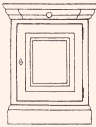



Bei Bestellung x ersetzen: E = Eiche oder K = Kirsche

MODELL	Ausführung	Maße in cm	Artikel-Nr.
<p>Glasschrank WALLIS II 4-türig mit Profil P95 auch mit Profil P50 erhältlich</p> 	<p>voll zerlegbar</p> <p>oben: 2 Glastüren mit Facettenglas, dahinter 2 Glasböden im Holzrahmen und 1 Glasboden in halber Tiefe</p> <p>unten: 2 Holztüren, dahinter 1 Einlegeboden 2 Schubladen</p> <p>auf Wunsch: 2 Einbaustrahler mit Trafo mit 2 Kugel- oder Schragenfüßen</p>	<p>B 122 T 49 H 211</p> <p>H 214</p>	<p>0396</p> <p>ZK02</p>
<p>Glasschrank WALLIS 4-türig mit Profil P95 auch mit Profil P50 erhältlich</p> 	<p>voll zerlegbar</p> <p>4 Glastüren mit Facettenglas, dahinter Mittelwand, auf jeder Seite 2 Glasböden im Holzrahmen 2 Einlegeböden</p> <p>auf Wunsch: 4 Einbaustrahler mit Trafo mit 2 Kugel- oder Schragenfüßen</p> <p>Seiten in gleicher Ausführung wie Türen, oben mit Facettenglas</p>	<p>B 224 T 49 H 191</p> <p>H 194</p>	<p>0350</p> <p>ZK04</p> <p>ZU80K</p>
<p>Glasschrank WALLIS 3-türig mit Profil P95 auch mit Profil P50 erhältlich</p> 	<p>voll zerlegbar</p> <p>3 Glastüren mit Facettenglas, dahinter 2 Glasböden im Holzrahmen 2 Einlegeböden</p> <p>auf Wunsch: 2 Einbaustrahler mit Trafo mit 2 Kugel- oder Schragenfüßen</p> <p>Seiten in gleicher Ausführung wie Türen, oben mit Facettenglas</p>	<p>B 171 T 49 H 191</p> <p>H 194</p>	<p>0253</p> <p>ZK02</p> <p>ZU80K</p>
<p>Glasschrank WALLIS 2-türig mit Profil P95 auch mit Profil P50 erhältlich</p> 	<p>voll zerlegbar</p> <p>2 Glastüren mit Facettenglas, dahinter 2 Glasböden im Holzrahmen 2 Einlegeböden</p> <p>auf Wunsch: 2 Einbaustrahler mit Trafo mit 2 Kugel- oder Schragenfüßen</p> <p>Seiten in gleicher Ausführung wie Türen, oben mit Facettenglas</p>	<p>B 121 T 49 H 191</p> <p>H 194</p>	<p>0254</p> <p>ZK02</p> <p>ZU80K</p>
<p>Glasschrank WALLIS 1-türig mit Profil P95 auch mit Profil P50 erhältlich</p> 	<p>1 Glastür mit Facettenglas, dahinter 2 Glasböden im Holzrahmen 2 Einlegeböden</p> <p>auf Wunsch: 1 Einbaustrahler mit Trafo mit 2 Kugel- oder Schragenfüßen</p> <p>Seiten in gleicher Ausführung wie Türen, oben mit Facettenglas</p>	<p>B 85 T 49 H 191</p> <p>H 194</p>	<p>0273</p> <p>ZK01</p> <p>ZU80K</p>
<p>Eckschrank WALLIS 1-türig mit abgeschrägten Seiten mit Profil P95 auch mit Profil P50 erhältlich</p> 	<p>1 Glastür mit Facettenglas, dahinter 2 Glasböden mit Holzkante 2 Einlegeböden</p> <p>auf Wunsch: 1 Einbaustrahler mit Trafo</p>	<p>Schenkelmaß 70 cm H 191</p>	<p>0377</p> <p>ZK01</p>





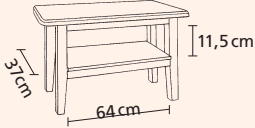

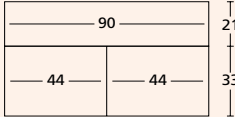
Bei Bestellung x ersetzen: E = Eiche oder K = Kirsche

MODELL	Ausführung	Maße in cm	Artikel-Nr.
<p>Schrank COLMAR 2-türig</p> 	<p>voll zerlegbar 2 Schubladen Geschirr-/Wäscheschrankausführung 3 Einlegeböden Dielenschrankausführung links: 3 Einlegeböden rechts: Holzkleiderstange mit Hutboden Kleiderschrankausführung durchgehender Hutboden und Holzkleiderstange auf Wunsch: mit Rauten in der Front</p>	<p>B 170 T 66 H 190</p>	<p>0268G 0268D 0268K ZU32</p>
<p>Schrank WALLIS 2-türig B 143 cm mit Profil P95</p> 	<p>voll zerlegbar Geschirr-/Wäscheschrankausführung 3 Einlegeböden verstellbar Dielenschrankausführung links: 3 Einlegeböden verstellbar rechts: Holzkleiderstange mit Hutboden Kleiderschrankausführung durchgehender Hutboden und Holzkleiderstange Geschirr-/Wäscheschrankausführung 3 Einlegeböden verstellbar</p>	<p>B 143 T 48 H 180 T 65 T 65 T 65</p>	<p>0255G 0270D 0270K 0270G</p>
<p>Schrank WALLIS 1-türig B 97 cm mit Profil P95</p> 	<p>Geschirr-/Wäscheschrankausführung 2 Einlegeböden 1 große Schublade Kleiderschrankausführung Hutboden und Holzkleiderstange 1 große Schublade auf Wunsch: mit 2 Kugelfüßen</p>	<p>B 97 T 54 H 190 Innentiefe 41 cm H 185</p>	<p>0398G 0398K</p>
<p>Bücherregal WALLIS mit Profil P95 auch mit Profil P50 erhältlich</p> 	<p>voll zerlegbar 3 Einlegeböden 3 Schubladen als Element verstellbar Innentiefe 36,5 cm Regal ohne Schubladen mit 4 Einlegeböden auf Wunsch: mit 2 Kugel- oder Schragenfüßen</p>	<p>B 130 T 49 H 191 H 194</p>	<p>0360 0360-L</p>
<p>Bücherregal WALLIS mit Profil P95 auch mit Profil P50 erhältlich</p> 	<p>3 Einlegeböden 2 Schubladen als Element verstellbar Innentiefe 36,5 cm Regal ohne Schubladen mit 4 Einlegeböden auf Wunsch: mit 2 Kugel- oder Schragenfüßen</p>	<p>B 98 T 49 H 191 H 194</p>	<p>0256 0256-L</p>





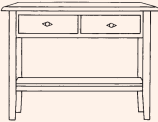
Bei Bestellung x ersetzen: E = Eiche oder K = Kirsche

MODELL	Ausführung	Maße in cm	Artikel- Nr.
<p>Anrichte WALLIS 4-türig</p> 	<p>2 Schubladen unter der Platte 2 Schubladen mittig außen: 2 Holztüren, dahinter je 1 Einlegeboden innen: 2 Holztüren, dahinter 1 Fach mit 1 Einlegeboden auf Wunsch: ohne Schubladen unter der Platte, Abschlag je Lade mit 2 Kugel- oder Schragenfüßen</p>	<p>B 193,5 T 46 H 87</p> <p>H 91</p>	<p>0271</p> <p>AB01K</p>
<p>Anrichte WALLIS 3-türig</p> 	<p>2 Schubladen unter der Platte 1 Schublade mittig 3 Holztüren, dahinter je 1 Einlegeboden auf Wunsch: ohne Schubladen unter der Platte, Abschlag je Lade mit 2 Kugel- oder Schragenfüßen</p>	<p>B 156 T 46 H 87</p> <p>H 91</p>	<p>0257</p> <p>AB01K</p>
<p>Anrichte WALLIS 2-türig</p> 	<p>2 Schubladen unter der Platte 2 Holztüren, dahinter 1 Einlegeboden auf Wunsch: ohne Schubladen unter der Platte, Abschlag je Lade mit 2 Kugel- oder Schragenfüßen</p>	<p>B 115 T 46 H 87</p> <p>H 91</p>	<p>0266</p> <p>AB01K</p>
<p>Anrichte WALLIS 1-türig</p> 	<p>1 Schublade unter der Platte 1 Holztür, dahinter 1 Einlegeboden auf Wunsch: ohne Schublade unter der Platte, Abschlag mit 2 Kugel- oder Schragenfüßen</p>	<p>B 69 T 46 H 87</p> <p>H 91</p>	<p>0269</p> <p>AB01K</p>
<p>Hochanrichte WALLIS 4-türig</p> 	<p>1 große Schublade 2 kleine Schubladen außen: 2 Glastüren, dahinter je 2 Einlegeböden innen: 2 Holztüren, dahinter 2 Einlegeböden Holz- und Glastüren können getauscht werden auf Wunsch: mit 2 Kugel- oder Schragenfüßen</p>	<p>B 194 T 46 H 128</p> <p>H 133</p>	<p>0336</p>
<p>Hochanrichte WALLIS 3-türig</p> 	<p>3 Schubladen 3 Holztüren, dahinter 2 durchgehende Einlegeböden auf Wunsch: mit Glas- statt Holzfüllungen auf Wunsch: mit 2 Kugel- oder Schragenfüßen</p>	<p>B 149 T 46 H 128</p> <p>H 133</p>	<p>0341</p>
<p>Hochanrichte WALLIS 2-türig</p> 	<p>1 große Schublade 2 Holztüren, dahinter 2 Einlegeböden auf Wunsch: mit 2 Kugel- oder Schragenfüßen</p>	<p>B 105 T 46 H 128</p> <p>H 133</p>	<p>0294</p>


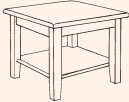
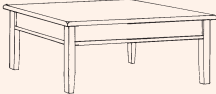

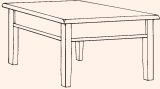

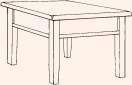
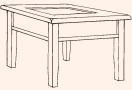
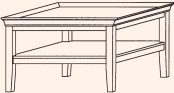

Bei Bestellung x ersetzen: E = Eiche oder K = Kirsche

MODELL	Ausführung	Maße in cm	Artikel-Nr.
<p>Hochanrichte BREGENZ</p> 	<p>voll zerlegbar</p> <p>außen: 2 Glastüren mit Facettenglas, dahinter je 2 Einlegeböden verstellbar</p> <p>auf Wunsch: 2 Einbaustrahler mit Trafo* (*Glasböden mit Holzkante anstelle der Holzböden) Einlegeboden für Doppelfach</p> <p>mittig: Holztüren um 180° schwenkbar, dahinter 2 Einlegeböden oder mit Multimedia-/ oder Fernsehschrank-einteilung wie nachfolgend beschrieben</p> <p>Mittelteil: lichte Maße B 93 cm / T 53 cm</p>	<p>B 220 T 46/65 H 130</p>	<p>0363</p> <p>ZK02</p> <p>ZU53</p>
	<p>Multimediaeinteilung in der Mitte:</p> <p>unten: Schublade voll ausziehbar darüber ein Einlegeboden mit einer Stützwand</p> <p>lichte Fachmaße: mitte: 2 x B 45 cm / H 16,5 cm / T 49 cm oben: B 93 cm / H 67 cm / T 54 cm</p>	<p>B 220 T 46/65 H 130</p>	<p>0363M</p>
	<p>Fernsehschrankeinteilung in der Mitte:</p> <p>oben: Einlegeboden auf Lochreihe verstellbar</p> <p>lichte Fachmaße: oben: min. H 16 cm im Raster 6,4 cm verstellbar mitte: ohne Fachboden max. H 86 cm mit Fachboden max. H 68 cm B 93 cm / T 54 cm unten: B 45 cm / H 21 cm / T 49 cm</p> <p>unten: Einlegeboden, darunter eine Stützwand</p> <p>auf Wunsch: mit Drehbühne (Maße siehe Zubehör, Seite 22)</p>	<p>B 220 T 46/65 H 130</p>	<p>0363F</p> <p>ZK05K</p>
<p>Fernsehschrank WALLIS</p> 	<p>Oberteiltüren einschiebbar</p> <p>oben: ohne Einteilung</p> <p>Oberteil Innenmaß: B 96 cm / H 77 cm / T 55 cm lichtes Türmaß Oberteil: B 96 cm / H 63 cm lichtes Türmaß Unterteil: B 96 cm / H 39 cm</p> <p>unten: Einlegeboden</p> <p>auf Wunsch: mit Drehbühne (Maße siehe Zubehör, Seite 22) Boden im Unterteil ausziehbar mit 2 Kugel- oder Schragenfüßen</p>	<p>B 120 T 64 H 136</p> <p>H 141</p>	<p>0258</p> <p>ZK05K ZK08K</p>
<p>Fernsehtisch WALLIS</p> 	<p>drehbare Platte</p> <p>1 ausziehbarer Boden</p>	<p>B 90 T 50 H 55</p>	<p>0274</p>
<p>Fernseh- und Videoregal WALLIS</p>  <p>Innenmaße</p> 	<p>Platte dreh- und ausziehbar Videoboden ausziehbar</p> <p>2 Schubladen, rechtes Fach 1 Einlegeboden</p> <p>auf Wunsch: mit 4 Schubladen mit 2 Holztüren, dahinter 1 Einlegeboden mit 2 Kugel- oder Schragenfüßen</p>	<p>B 102 T 48 H 79</p> <p>H 84</p>	<p>0365</p> <p>ZU12K ZU13K</p>

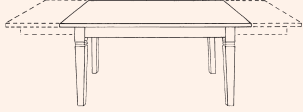
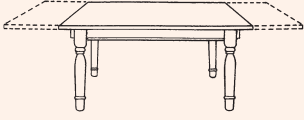
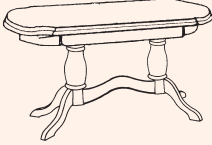

Bei Bestellung x ersetzen: E = Eiche oder K = Kirsche

MODELL	Ausführung	Maße in cm	Artikel- Nr.
<p>Sekretär WALLIS</p> 	<p>1 Schreibklappe 1 große Schublade 2 Holztüren, dahinter 1 Einlegeboden</p> <p>Inneneinteilung vom Schreibfach: 2 Schubladen, 6 Fächer, 1 Tür</p> <p>Auf Wunsch: mit 2 Kugel- oder Schragenfüßen</p>	<p>B 90 T 48 H 105</p> <p>H 110</p>	<p>0259</p>
<p>Sekretär ZÜRICH</p> 	<p>1 Schreibklappe 1 Holztür, dahinter 1 Einlegeboden verstellbar</p> <p>Inneneinteilung vom Schreibfach: 7 Fächer, 2 Schubladen</p>	<p>B 81 T 44 H 105</p>	<p>0316</p>
<p>Schreibtisch WALLIS</p> 	<p>1 Schublade 1 Auszug für Schreibutensilien 1 Holztür, dahinter 1 Einlegeboden</p>	<p>B 130 T 70 H 78</p>	<p>0323</p>
<p>Konsoltisch WALLIS</p> 	<p>3 Schubladen</p> <p>auf Wunsch: mit Ablageplatte unten</p>	<p>B 122 T 40 H 82</p>	<p>0286</p> <p>ZU17K</p>
<p>Konsoltisch WALLIS</p> 	<p>2 Schubladen</p> <p>auf Wunsch: mit Ablageplatte unten</p>	<p>B 100 T 40 H 82</p>	<p>0345</p> <p>ZU16K</p>


Bei Bestellung x ersetzen: E = Eiche oder K = Kirsche

MODELL	Ausführung	Maße in cm	Artikel- Nr.
<p>Couchtisch WALLIS</p> 	<p>mit Holzspresse</p> <p>auf Wunsch: mit Schublade unter der Platte mit Ablage, statt Holzspresse</p>	<p>B 130 T 70 H 50</p>	<p>0277</p> <p>ZU40K</p>
<p>Ecktisch WALLIS</p> 	<p>mit Ablageplatte</p>	<p>B 65 T 65 H 50</p>	<p>0280</p>
<p>Couchtisch COLMAR</p>  	<p>mit Holzplatte</p> <p>Holzrahmen mit eingelegter Glasplatte</p> <p>auf Wunsch: mit Schublade unter der Platte</p>	<p>B 120 T 70 H 50</p>	<p>0299-H</p> <p>0299-G</p> <p>ZU40K</p>
<p>Couchtisch COLMAR</p>  	<p>mit Holzplatte</p> <p>Holzrahmen mit eingelegter Glasplatte</p> <p>auf Wunsch: mit Schublade unter der Platte</p>	<p>B 95 T 95 H 50</p>	<p>0298-H</p> <p>0298-G</p> <p>ZU40K</p>
<p>Ecktisch COLMAR</p>  	<p>mit Holzplatte</p> <p>Holzrahmen mit eingelegter Glasplatte</p>	<p>B 65 T 65 H 50</p>	<p>0239-H</p> <p>0239-G</p>
<p>Couchtisch PISA</p> 	<p>mit Ablageplatte</p>	<p>B 80 T 80 H 55</p>	<p>0415</p>
<p>Beistelltisch PISA I + II</p> 	<p>Platte als Tablett abnehmbar</p>	<p>B 50 T 50 H 70</p> <p>B 60 T 40 H 60</p>	<p>0414 I</p> <p>0414 II</p>


Bei Bestellung x ersetzen: E = Eiche oder K = Kirsche

MODELL	Ausführung	Maße in cm	Artikel-Nr.
Esstisch WALLIS Plattenprofil T 70 	mit fester Platte mit fester Platte mit fester Platte mit fester Platte mit fester Platte mit fester Platte Mehrpreis für Breite auf Wunsch: mit 2 Endauszügen je 50 cm mit Stollen STAUFEN Sondermaße auf Anfrage	140 x 95 160 x 95 180 x 95 200 x 95 220 x 95 240 x 95 H 77 B 105 B 95 B 105	70 140 95 70 160 95 70 180 95 70 200 95 70 220 95 70 240 95 End-Nr. 105 ZU30K-95 ZU30K-105
Esstisch STAUFEN Plattenprofil T 70 	mit fester Platte mit fester Platte mit fester Platte auf Wunsch: mit 2 Endauszügen je 50 cm mit Stollen WALLIS Sondermaße auf Anfrage	140 x 85 160 x 85 180 x 85 H 77 B 85	86 140 85 86 160 85 86 180 85 ZU30K-85
Esstisch COLMAR Plattenprofil T 28 	mit 2 Endauszügen ausziehbar auf 230 x 95 cm	160 x 95 H 77	0321
Esstisch SINZHEIM Plattenprofil T 28 	mit Klappeinlage 60 cm ausziehbar auf 240 x 115 cm	180 x 115 H 76	0326


Tischplatten-Profile



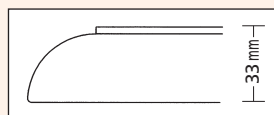
T 70



T 28

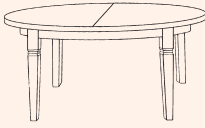


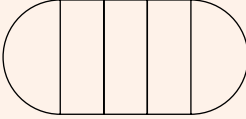




T 55

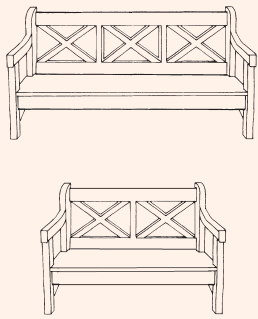
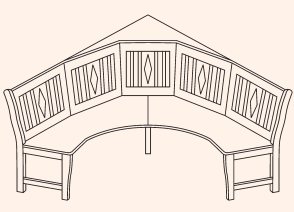
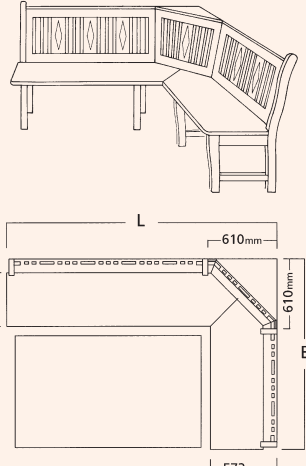



T 07

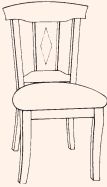

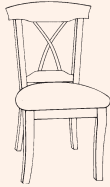
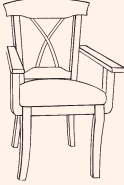


Bei Bestellung x ersetzen: E = Eiche oder K = Kirsche

MODELL	Ausführung	Maße in cm	Artikel- Nr.
<p>Esstisch WALLIS Plattenprofil T 70</p>  <p>Esstisch STAUFEN Plattenprofil T 28</p>  <p>Esstisch SINZHEIM Plattenprofil T 28</p> 	<p>mit Klappeneinlage 40 cm mit Klappeneinlage 50 cm mit Klappeneinlage 50 cm</p> <p>Esstisch WALLIS Esstisch STAUFEN Esstisch SINZHEIM</p> <p>auf Wunsch: mit fester Platte, Abschlag</p> <p>als Kulissentisch</p>  <p> max. 150 cm </p>	<p>Ø 105 Ø 115 Ø 125 H 77</p>	<p>D 105 - xx D 115 - xx D 125 - xx</p> <p>End-Nr. 70 End-Nr. 86 End-Nr. 64</p> <p>AB05K</p>
<p>Esstisch COLMAR Plattenprofil T 28</p> 	<p>mit Klappeneinlage 40 cm mit Klappeneinlage 50 cm mit Klappeneinlage 50 cm</p> <p>auf Wunsch: mit fester Platte, Abschlag</p>	<p>Ø 105 Ø 115 Ø 125 H 77</p>	<p>D 105 - 65 D 115 - 65 D 125 - 65</p> <p>AB05K</p>
<p>Esstisch MAINAU Plattenprofil T 07</p> 	<p>mit Klappeneinlage 40 cm mit Klappeneinlage 50 cm mit Klappeneinlage 50 cm</p> <p>auf Wunsch: mit fester Platte, Abschlag</p>	<p>Ø 105 Ø 115 Ø 125 H 77</p>	<p>D 105 - 80 D 115 - 80 D 125 - 80</p> <p>AB05K</p>

Bei Bestellung x ersetzen: E = Eiche oder K = Kirsche

MODELL	Ausführung	Maße in cm	Artikel-Nr.
<p>Sitzbank WALLIS</p> 	<p>3-sitzig Sitzhöhe 45 cm</p> <p>2-sitzig Sitzhöhe 45 cm</p>	<p>B 195 T 54 H 89</p> <p>B 133 T 54 H 89</p>	<p>0278</p> <p>0279</p>
<p>Rundbank STAUFEN</p> 	<p>Sitzhöhe 45 cm Sondermaße auf Anfrage</p>	<p>157 x 157 H 92</p>	<p>0340</p>
<p>Bank STAUFEN als Eckbank</p>  <p>als Einzelbank</p> 	<p>Sitzhöhe 45 cm, Sitztiefe 45 cm Schenkelmaß L für Tischlänge 140 cm Schenkelmaß L für Tischlänge 160 cm Schenkelmaß L für Tischlänge 180 cm Schenkelmaß B für Tischbreite 85 cm Schenkelmaß B für Tischbreite 95 cm Schenkelmaß B für Tischbreite 105 cm</p> <p>Bei einer Bestellung muss die Art.-Nr. um den Wert L und B ergänzt werden. (z.B. für eine Bank mit Schenkelmaß 212 x 164 cm lt. die Bestellnummer 0455 212 164)</p> <p>Sondermaße auf Anfrage</p> <p>3-sitzig</p> <p>2-sitzig</p>	<p>212 x 157</p> <p>L = 212 L = 234 L = 247</p> <p>B = 157 B = 164 B = 177</p> <p>B 188 T 57 H 92</p> <p>B 118 T 57 H 92</p>	<p>0333 L B</p> <p>212 234 247</p> <p>157 164 177</p> <p>0333 188</p> <p>0333 118</p>
<p>Zubehör</p>	<p>Kissen 50 x 40 cm Stoffgruppe I Kissen 50 x 40 cm Stoffgruppe II Kissen 60 x 45 cm Stoffgruppe I Kissen 60 x 45 cm Stoffgruppe II</p>		<p>ZK16</p> <p>ZK15</p>







Bei Bestellung x ersetzen: E = Eiche oder K = Kirsche

MODELL	Ausführung	Maße in cm	Artikel- Nr.
Stuhl WALLIS  	mit Polstersitz (Federkorb) Weißpolster/Fremdstoff/Holzstz Stoffgruppe 1 Stoffgruppe 2/ Binsensitz Stoffbedarf 0,75 x 0,70 m Sitzhöhe ca. 52 cm Mehrpreis für Ausführung mit Armlehnen	B 48 T 52 H 95 B 59	0262 0262A
Stuhl LINDAU  	mit Polstersitz (Federkorb) Weißpolster/Fremdstoff/Holzstz Stoffgruppe 1 Stoffgruppe 2/ Binsensitz Stoffbedarf 0,75 x 0,70 m Sitzhöhe ca. 52 cm Mehrpreis für Ausführung mit Armlehnen	B 49 T 45 H 99 B 67	K912 K912A
Stuhl SINZHEIM  	mit Polstersitz (Federkorb) Weißpolster/Fremdstoff/Holzstz Stoffgruppe 1 Stoffgruppe 2/ Binsensitz Stoffbedarf 0,75 x 0,70 m Sitzhöhe ca. 52 cm Mehrpreis für Ausführung mit Armlehnen	B 51 T 57 H 94 B 56	0324 0324A

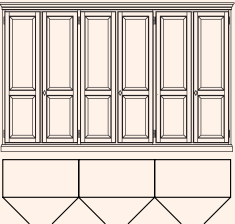
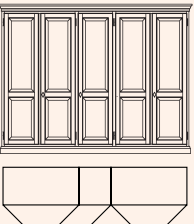
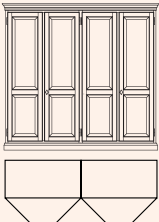
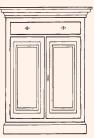

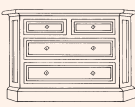
Beachten Sie bitte unsere Lieferbedingungen:

Die Lieferung erfolgt, wenn möglich, frachtfrei mit eigenem Lkw ab einem Auftragswert von 1.000,- Euro.
Darunter wird ein Mindermengen-Zuschlag von 46,- Euro berechnet.

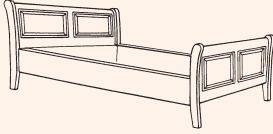
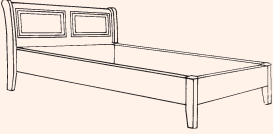
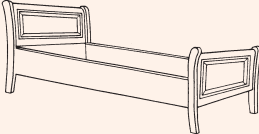
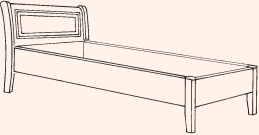




Bei Bestellung x ersetzen: E = Eiche oder K = Kirsche

MODELL	Ausführung	Maße in cm	Artikel- Nr.
<p>Kleiderschrank WALLIS 6-türig mit Profil P50</p> 	<p>links / mitte / rechts Doppelfach: 1 Einlegeboden 1 Holzkleiderstange</p> <p>Mittelteil vorgezogen</p>	<p>B 335 T 65/68 H 211</p>	<p>0309</p>
<p>Kleiderschrank WALLIS 5-türig mit Profil P50</p> 	<p>links / rechts Einzelfach: 1 Einlegeboden 1 Holzkleiderstange</p> <p>mitte links Doppelfach: 1 Einlegeboden 1 Holzkleiderstange</p> <p>mitte rechts Einzelfach: 4 Einlegeböden</p> <p>Mittelteil vorgezogen</p>	<p>B 282 T 65/68 H 211</p>	<p>0300</p>
<p>Kleiderschrank WALLIS 4-türig mit Profil P50</p> 	<p>links Einzelfach: 1 Einlegeboden 1 Holzkleiderstange</p> <p>mitte Doppelfach: 1 Einlegeboden 1 Holzkleiderstange</p> <p>rechts Einzelfach: 4 Einlegeböden</p> <p>Mittelteil vorgezogen</p>	<p>B 231 T 65/68 H 211</p>	<p>0301</p>
<p>Kleiderschrank WALLIS 3-türig mit Profil P50</p> 	<p>links Doppelfach: 1 Einlegeboden 1 Holzkleiderstange</p> <p>rechts Einzelfach: 4 Einlegeböden</p>	<p>B 172 T 65 H 211</p>	<p>0308</p>
<p>Kleiderschrank WALLIS 2-türig mit Profil P50</p> 	<p>Doppelfach: 1 Einlegeboden 1 Holzkleiderstange</p>	<p>B 121 T 65 H 211</p>	<p>0307</p>
	<p>Mehrpreis für die Ausführung des Doppelfachs in der Mitte mit: oben: 2 Einlegeböden unten: 4 Schubladen als Vollauszug</p>		<p>ZU76K</p>






Bei Bestellung x ersetzen: E = Eiche oder K = Kirsche

MODELL	Ausführung	Maße in cm	Artikel- Nr.
<p>Kleiderschrank STAUFEN 6-türig mit Profil P50</p> 	<p>links / mitte / rechts Doppelfach: 1 Einlegeboden 1 Kleiderstange</p>	<p>B 327 T 65 H 211</p>	<p>0327-6</p>
<p>Kleiderschrank STAUFEN 5-türig mit Profil P50</p> 	<p>links / rechts Doppelfach: 1 Einlegeboden 1 Kleiderstange mitte Einzelfach: 4 Einlegeböden</p>	<p>B 275 T 65 H 211</p>	<p>0327-5</p>
<p>Kleiderschrank STAUFEN 4-türig mit Profil P50</p> 	<p>links / rechts Doppelfach: 1 Einlegeboden 1 Kleiderstange</p>	<p>B 222 T 65 H 211</p>	<p>0327-4</p>
<p>Hochanrichte STAUFEN 2-türig</p> 	<p>1 große Schublade 2 Holztüren, dahinter 2 Einlegeböden</p>	<p>B 105 T 46 H 128</p>	<p>0294-86</p>
<p>Kommode STAUFEN</p> 	<p>2 kleine, 2 große Schubladen auf Wunsch: mit 2 Kugel- oder Schragenfüßen</p>	<p>B 88 T 48 H 78 H 81</p>	<p>0343-86</p>
<p>Kommode WALLIS</p> 	<p>2 kleine, 2 große Schubladen auf Wunsch: mit 2 Kugelfüßen</p>	<p>B 100 T 48 H 78 H 81</p>	<p>0267</p>
<p>Zubehör</p>	<p>Holzkleiderstange für Einzelfach Holzkleiderstange für Doppelfach Fachboden für Einzelfach Fachboden für Doppelfach Auszug im Einzelfach je Lade Mittelwand im Doppelfach Seiten auf Rahmen u. Füllung gearbeitet Spiegel im Holzrahmen innen je Tür Spiegel mit Facette anstelle der Holzfüllung, je Tür</p>		<p>ZU20K ZU21K ZU22K ZU23K ZU24K ZU25K ZU26K ZU77K ZU78K</p>

Bei Bestellung x ersetzen: E = Eiche oder K = Kirsche

MODELL	Ausführung	Maße in cm	Artikel-Nr.
Doppelbett WALLIS 	Für alle Breiten Kopfteil: 2 Füllungen glatt, mit Mittelsteg Fußteil: 2 Füllungen glatt, mit Mittelsteg auf Wunsch: Füllungen im Fußteil profiliert	160x200 180x200 200x200 Kopfteil H 95,5 Fußteil H 64,5	0319 0304 0305 ZU27K
Doppelbett WALLIS 	Für alle Breiten Kopfteil: 2 Füllungen glatt, mit Mittelsteg Fußteil: wie Seiten	160x200 180x200 200x200 Kopfteil H 95,5 Fußteil H 39	0310 0311 0312
Einzelbett WALLIS 	Für alle Breiten Kopfteil: Füllung glatt Fußteil: Füllung glatt auf Wunsch: Füllung im Fußteil profiliert	100x200 140x200 Kopfteil H 95,5 Fußteil H 64,5	0317 0318 ZU28K
Einzelbett WALLIS 	Für alle Breiten Kopfteil: Füllung glatt Fußteil: wie Seiten	100x200 140x200 Kopfteil H 95,5 Fußteil H 39	0313 0314
Komforthöhe (Verlängerung der Stollen), Oberkante der Bettseiten 43 cm.		+ 5 cm	
Alle angegebenen Maße sind die Matratzen-/Lattenrostmaße. Die Außenmaße sind bei jedem Bettenmaß jeweils um 6,5 cm in der Breite und bedingt durch das gebogene Kopfteil um 23 cm in der Länge größer. Alle Betten haben pro Seite 3 Auflagepunkte, die in je 3 Stufen von 2,4 cm verstellbar sind. Oberkante der Bettseiten für alle Betten 38 cm.			
Nachttisch WALLIS 	1 Schublade 1 Boden	B 55 T 39 H 55	0306-1
Nachttisch WALLIS II 	2 Schubladen	B 55 T 39 H 55	0306-2
Nachttisch WALLIS III 	1 Schublade 1 Holztür, dahinter 1 Einlegeboden Holztür links angeschlagen	B 55 T 39 H 55	0328-R 0328-L
Spiegel WALLIS 	Spiegel mit Facette im Holzrahmen quer oder hoch zu hängen Sondermaße auf Anfrage	B 78 H 106	0378

Bei Bestellung x ersetzen: E = Eiche oder K = Kirsche

MODELL	Ausführung	Maße in cm	Artikel-Nr.
<p>Schrank MAINAU 2-türig B 154 cm</p> 	<p>voll zerlegbar</p> <p>Geschirr-/Wäscheschranksausführung 3 durchgehende Einlegeböden</p> <p>Dielenschranksausführung links: 1/3 Böden rechts: 2/3 Kleiderstange mit Hutboden</p> <p>Kleiderschranksausführung Hutboden und Holzkleiderstange</p>	<p>B 154 T 60,5 H 205</p>	<p>0202G</p> <p>0202D</p> <p>0202K</p>
<p>Schrank MAINAU 1-türig B 120 cm</p> 	<p>Geschirr-/Wäscheschranksausführung 3 durchgehende Einlegeböden</p> <p>Dielenschranksausführung Kleiderstange mit Hutboden mit 3 Einlegeböden 1/3 Breite links</p> <p>Kleiderschranksausführung Hutboden und Holzkleiderstange</p>	<p>B 120 T 56 H 190</p>	<p>0208G</p> <p>0208D</p> <p>0208K</p>
<p>Schrank KONSTANZ</p> 	<p>voll zerlegbar</p> <p>Geschirr-/Wäscheschranksausführung 3 Einlegeböden 2 Schubladen</p> <p>Dielenschranksausführung links: 3 Einlegeböden rechts: Holzkleiderstange mit Wäscheboden</p> <p>Kleiderschranksausführung durchgehender Hutboden und Holzkleiderstange</p>	<p>B 180 T 72 H 195</p>	<p>0221G</p> <p>0221D</p> <p>0221K</p>
<p>Schrank BERN 2-türig</p> 	<p>voll zerlegbar</p> <p>Geschirr-/Wäscheschranksausführung 3 Einlegeböden 2 Schubladen</p> <p>Dielenschranksausführung links: 3 Einlegeböden rechts: Holzkleiderstange mit Hutboden</p> <p>Kleiderschranksausführung durchgehender Hutboden und Holzkleiderstange</p>	<p>B 170 T 66 H 190</p>	<p>0244G</p> <p>0244D</p> <p>0244K</p>
<p>Sekretär MAINAU 2-türig</p> 	<p>1 Schreibklappe 1 große Schublade 2 Holztüren, dahinter 1 Einlegeboden</p> <p>Inneneinteilung vom Schreibfach: 2 Schubladen 6 Fächer 1 Tür</p>	<p>B 93 T 48 H 114</p>	<p>0207</p>

Alte MAINAU-Modelle auf Anfrage!